

CAIET DE ACTIVITĂȚI VOCABULAR DE IARNĂ



PENTRU ȘCOLARII MICI
ȘI ELEVII CU C.E.S.

CAIET DE ACTIVITĂȚI VOCABULAR DE IARNĂ

Anca Silvia CORCHEȘ

Cluj-Napoca 2023

Acest material se adresează elevilor cu și fără C.E.S., care sunt în diferite etape ale formării deprinderilor de citire-scriere/comunicare. Ineditul materialului constă în ilustrarea alfabetului limbii române cu imagini și cuvinte care fac parte din sfera "vocabularului de iarnă".

Metoda este folosită cu succes în abordarea scris-cititului și a dezvoltării vocabularului în Statele Unite ale Americii, fiind adaptată pentru particularitățile limbii române. Acest mod de abordare permite dezvoltarea vocabularului, precum și a deprinderilor de citire-scriere pe domenii de interes. Poate fi utilizat în cadrul activităților desfășurate la clasă, în cabinetele de logopedie și demersurile de intervenție psihopedagogică.

Caietul de activități este structurat în sarcini de lucru menite să dezvolte abilitățile de pre-grafie, grafie și de citire-scriere, cuprinzând 5 tipuri de sarcini de lucru pentru fiecare dintre literele/grupurile de litere ale alfabetului limbii române. Sarcini de lucru care se regăsesc în acest caiet:

- Trasează litera și cuvântul
- Încercuiește litera
- Trasează litera urmând conturul punctat
- Colorează imaginile care reprezintă cuvinte care încep cu o anumită literă/grup de litere
- Elemente de pregrafie (tipuri de linii)
- Colorează literele respectând modelul
- Colorează cerculețul care corespunde poziției sunetului/literei...
- Numește obiectul. Scrie în primul cerculeț litera/grupul de litere cu care începe, în cerculețul din mijloc numărul de silabe pe care îl are cuvântul, iar în ultimul cerculeț numărul de litere care alcătuiesc cuvântul
- Puzzle (10 imagini)

La finalul materialului se găsește un set de carduri cu imagini reprezentând cuvinte care pot fi subsumate vocabularului de iarnă. Va recomandăm plastifierea acestor carduri pentru o mai bună rezistență în timp a materialului. Cu ajutorul cardurilor puteți iniția jocuri de formare/grupare a imaginilor pe diferite categorii, contribuind în acest fel la dezvoltarea vocabularului copiilor dumneavoastră. Printre categoriile pe care vi le recomandăm a se utiliza în inițierea unor jocuri cu carduri și imagini sunt:

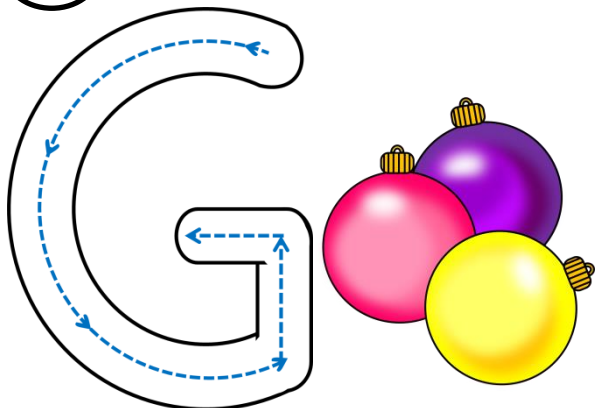
- Litera/grupul de litere cu care începe un cuvânt
- Unde avem mai multe cuvinte care încep cu o anumită literă/grup de litere
- Jucării
- Dulciuri
- Alimente
- Veselă
- Cadouri pentru mama/tata/copii
- Decorațiuni
- Fenomene meteo
- Articole de îmbrăcăminte

Imaginile atractive, în culori vii, cu contururi îngroșate, cu dimensiuni mari, lipsite de detalii, pot fi utilizat cu ușurință în demersurile instructiv-educative și corectiv-compensatorii ale elevilor care prezintă dizabilități vizuale, dizabilități auditive, dizabilități intelectuale, dizabilități senzoriale multiple sau tulburări din spectrul autist.

Cu ajutorul acestui material, învățarea va deveni mai distractivă!

1


Trasează litera și cuvântul.



GLOBURI


2

Încercuiește litera G.



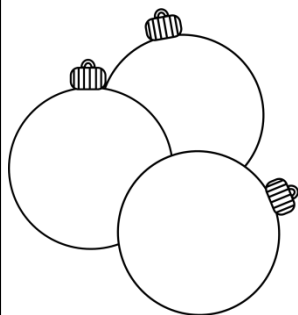
3

Trasează litera G urmând conturul punctat.

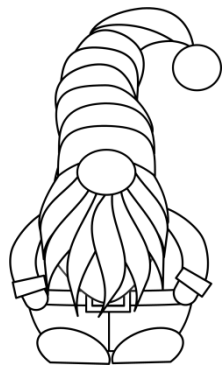


4

Colorează imaginile care reprezintă cuvinte care încep cu litera G.



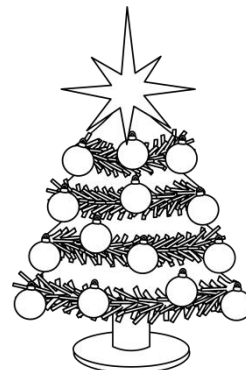
GLOBURI



GNOM




FUNDIȚĂ









BRAD

1 Colorează literele respectând modelul.



2 Colorează cerculețul care corespunde poziției sunetului/literei Q.


 <p>QUAKER</p>	 <p>YOYO</p>	 <p>QUETZAL</p>
<input type="radio"/> <input type="radio"/> <input type="radio"/> <input type="radio"/> <input type="radio"/>	<input type="radio"/> <input type="radio"/> <input type="radio"/> <input type="radio"/> <input type="radio"/>	<input type="radio"/> <input type="radio"/> <input type="radio"/>
 <p>SEQUOIA</p>	 <p>DULCIURI</p>	 <p>QUINOA</p>
<input type="radio"/> <input type="radio"/> <input type="radio"/>	<input type="radio"/> <input type="radio"/> <input type="radio"/>	<input type="radio"/> <input type="radio"/> <input type="radio"/>



A	R	T	I	F	I	C	I	I
---	---	---	---	---	---	---	---	---




FULAR



FULG



FUNDIȚĂ



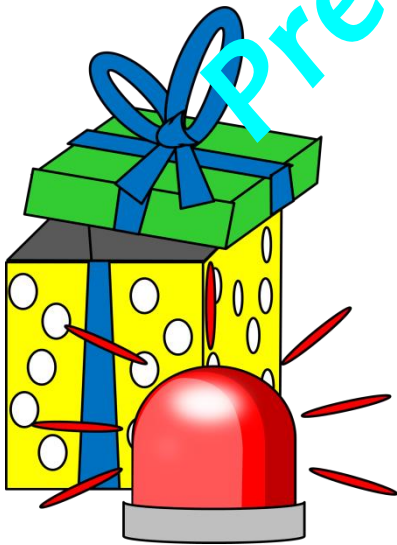
Previzualizare



Gi



GIRAFĂ



GIROFAR

CHE

Anca Silvia Corcheș este absolventă a Universității Babeș-Bolyai și doctor în Științele Educației, având o experiență de peste 25 de ani în desfășurarea activităților cu elevii cu C.E.S. Și-a început activitatea ca profesor-educator. În prezent este profesor psihopedagog la grupele de elevi cu Dizabilități Senzoriale Multiple. Este colaborator la blogul educațional <http://teachers-make.com>, unde realizează majoritatea clipart-urilor necesare realizării materialelor educaționale pe care blogul le furnizează gratuit. Acest caiet de lucru reprezintă valorificarea experienței și cercetărilor realizate în peste 15 ani de activitate cu această categorie de educabili.

